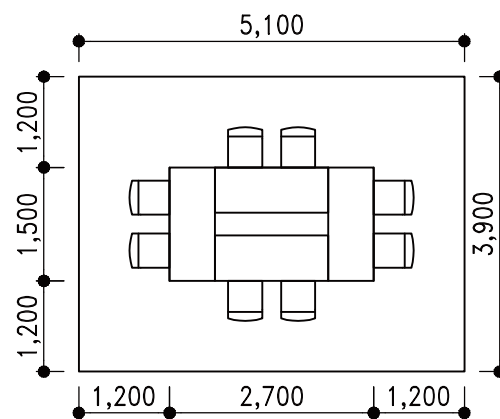


office layout pattern card

■Close Meeting

ロの字型 8人ミーティング

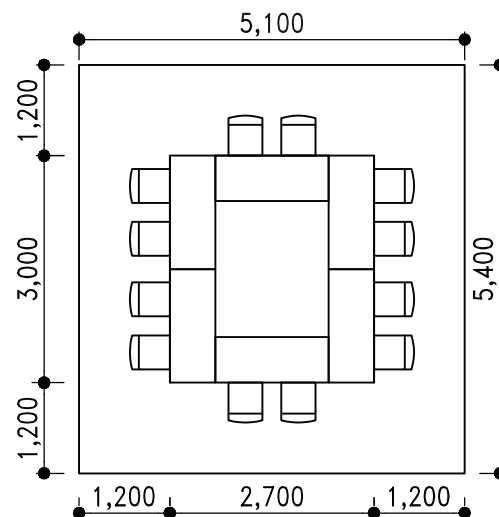
テーブルサイズ
W1500D600
チェアサイズ
W450D550



■Close Meeting

ロの字型 12人ミーティング

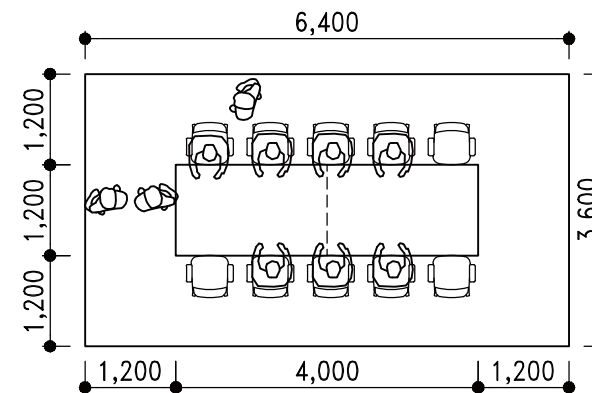
テーブルサイズ
W1500D600
チェアサイズ
W450D550



■Close Meeting

10人ミーティング

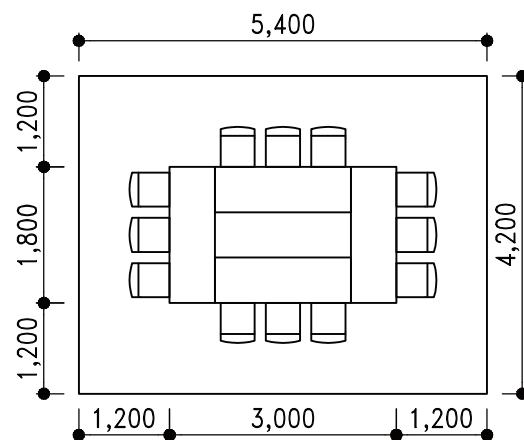
テーブルサイズ
W4000D1200
チェアサイズ
W650D600



■Close Meeting

ロの字型 12人ミーティング

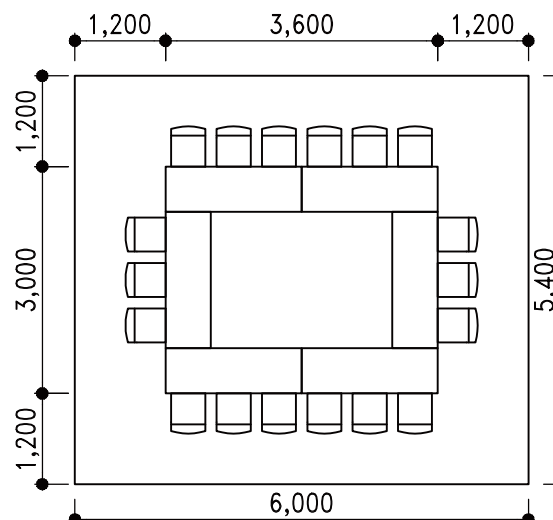
テーブルサイズ
W1800D600
チェアサイズ
W450D550



■Close Meeting

ロの字型 12人ミーティング

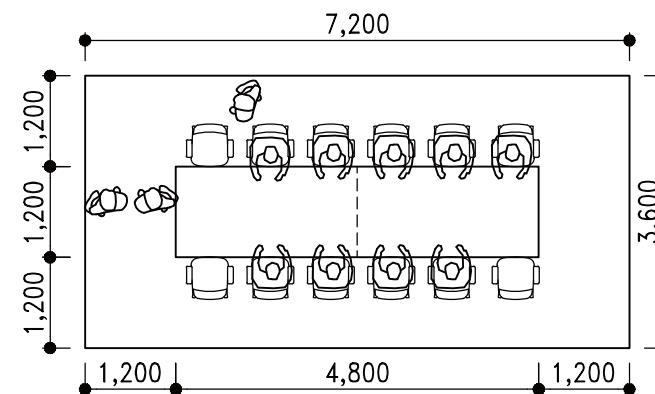
テーブルサイズ
W1500D600
チェアサイズ
W450D550



■Close Meeting

12人ミーティング

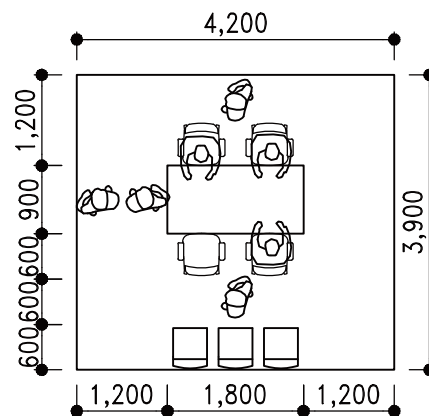
テーブルサイズ
W4800D1200
チェアサイズ
W650D600



■Close Meeting

4人ミーティング(後部座席3席)

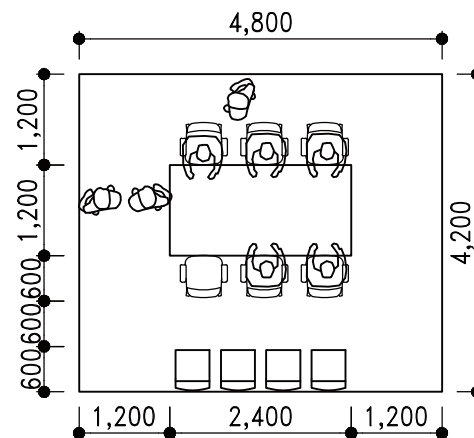
テーブルサイズ
W1800D900
チェアサイズ
W650D600



■Close Meeting

6人ミーティング(後部座席4席)

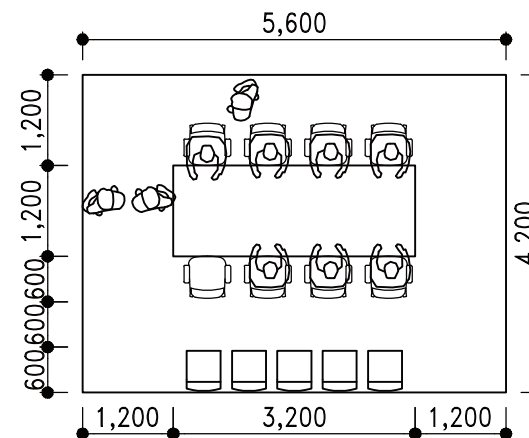
テーブルサイズ
W2400D1200
チェアサイズ
W650D600



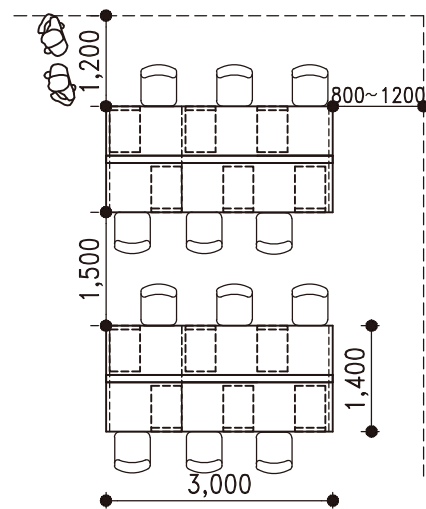
■Close Meeting

8人ミーティング(後部座席5席)

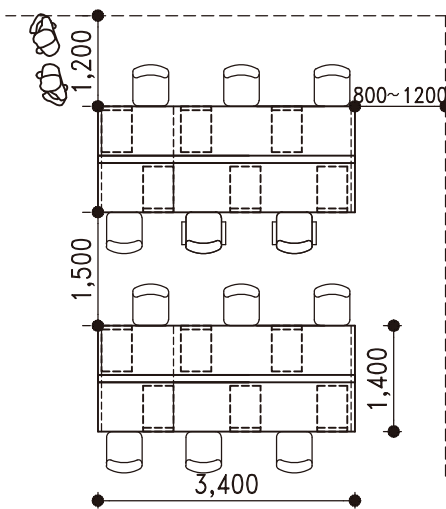
テーブルサイズ
W3200D1200
チェアサイズ
W650D600



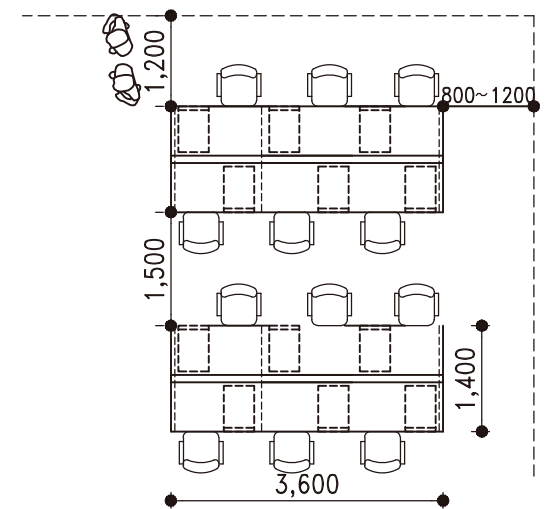
■Work Space
ワークスタイル5
デスクサイズ
W2000D1400
デスクサイズ
W1000D1400
チェアサイズ
W500D550



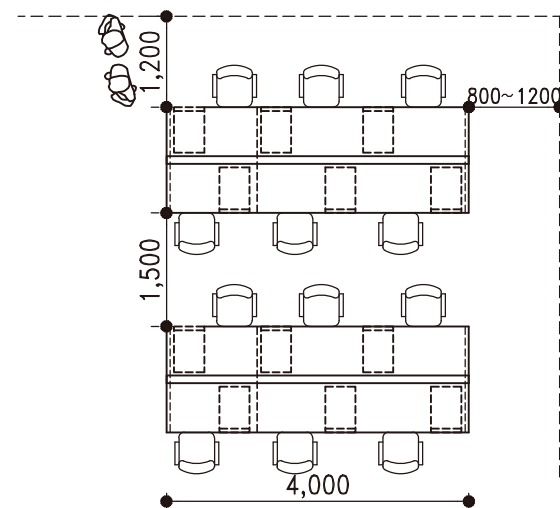
■Work Space
ワークスタイル6
デスクサイズ
W2400D1400
デスクサイズ
W1000D1400
チェアサイズ
W500D550



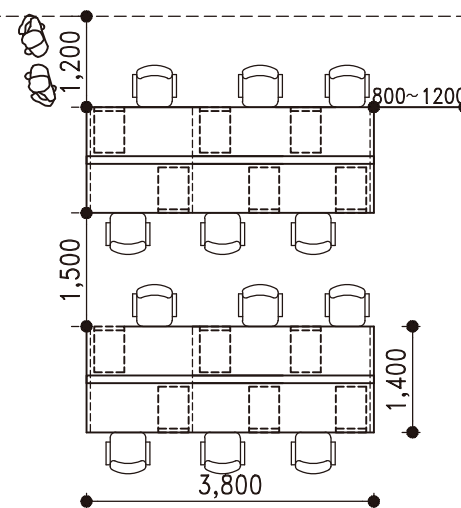
■Work Space
ワークスタイル7
デスクサイズ
W2400D1400
デスクサイズ
W1200D1400
チェアサイズ
W580D550



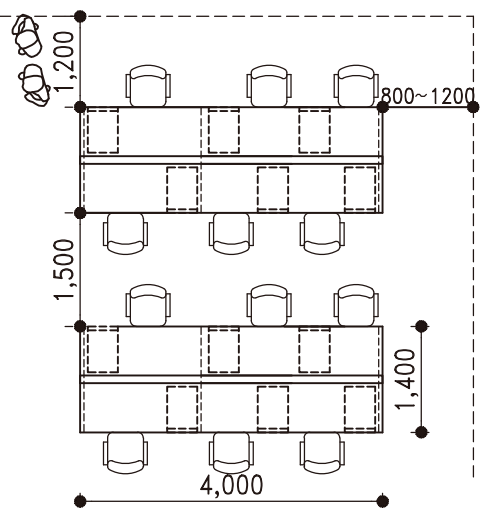
■Work Space
ワークスタイル8
デスクサイズ
W2800D1400
デスクサイズ
W1200D1400
チェアサイズ
W580D550



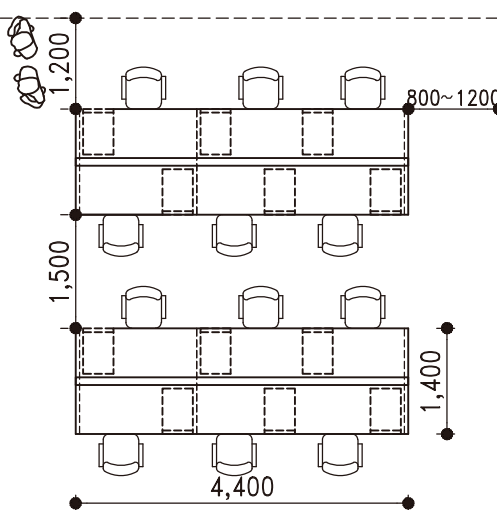
■Work Space
ワークスタイル9
デスクサイズ
W2400D1400
デスクサイズ
W1400D1400
チェアサイズ
W580D550



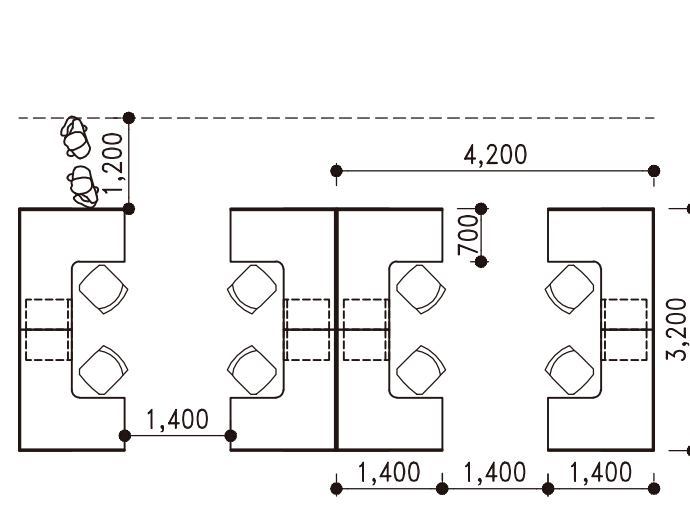
■Work Space
ワークスタイル10
デスクサイズ
W2400D1400
デスクサイズ
W1600D1400
チェアサイズ
W580D550



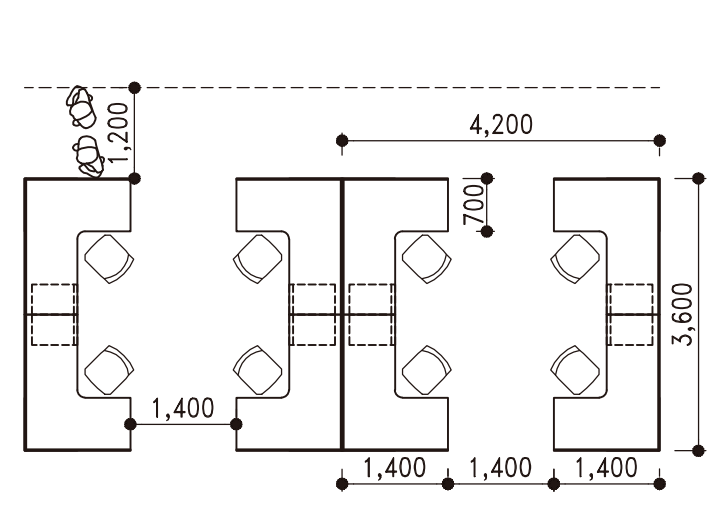
■Work Space
ワークスタイル11
デスクサイズ
W2800D1400
デスクサイズ
W1600D1400
チェアサイズ
W580D550



■Work Space
ワークスタイル12
デスクサイズ(L型)
W1600D1400
チェアサイズ
W500D550



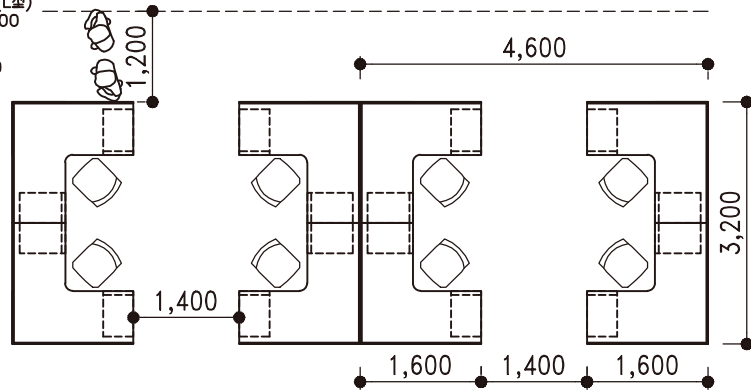
■Work Space
ワークスタイル13
デスクサイズ(L型)
W1800D1400
チェアサイズ
W500D550



■Work Space

ワークスタイル14

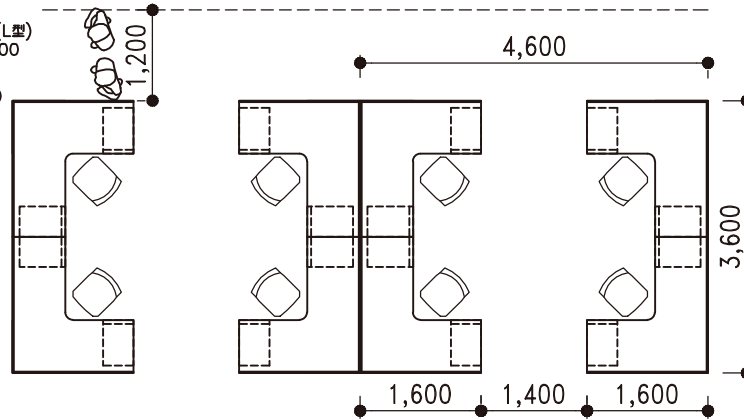
デスクサイズ(L型)
W1600D1600
チェアサイズ
W500D550



■Work Space

ワークスタイル15

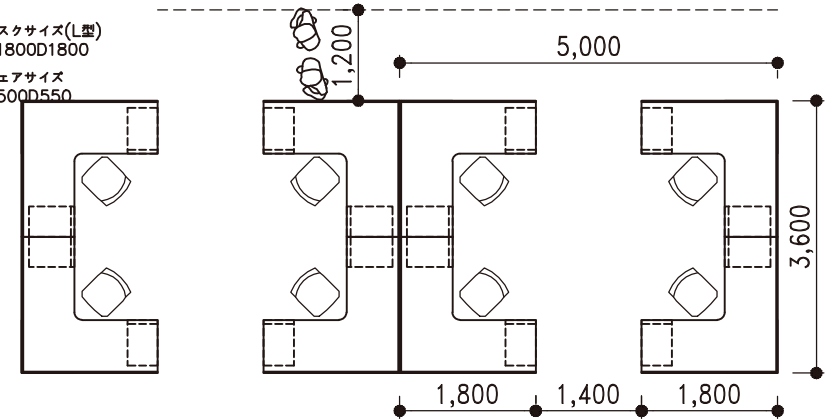
デスクサイズ(L型)
W1800D1600
チェアサイズ
W500D550



■Work Space

ワークスタイル16

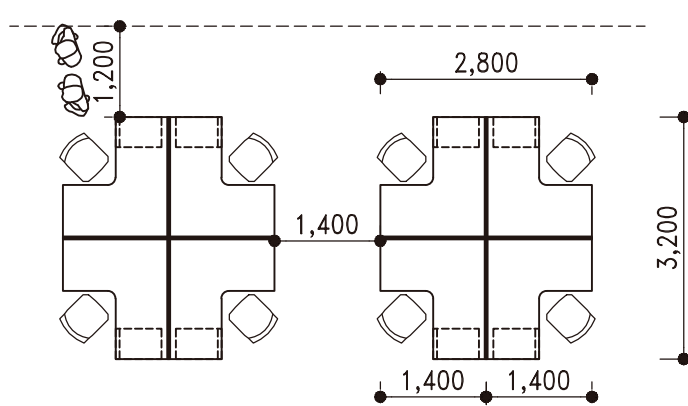
デスクサイズ(L型)
W1800D1800
チェアサイズ
W500D550



■Work Space

ワークスタイル17

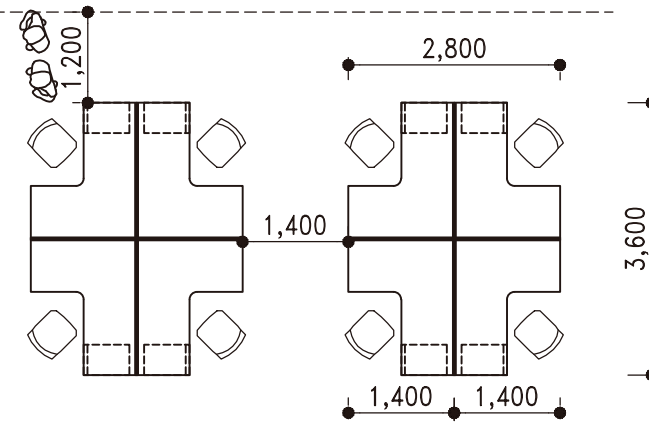
デスクサイズ(L型)
W1600D1400
チェアサイズ
W500D550



■Work Space

ワークスタイル18

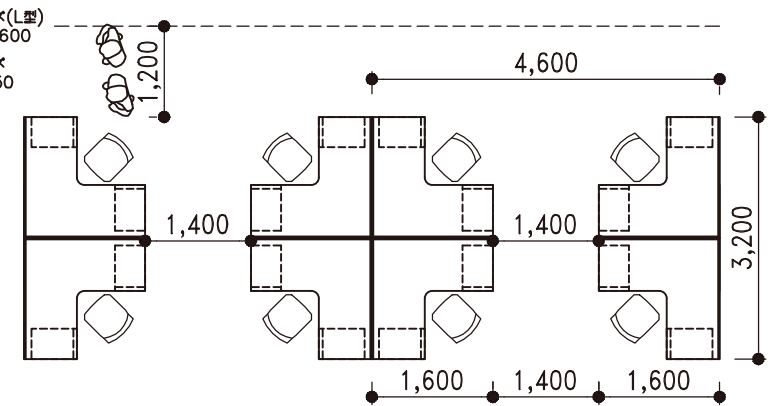
デスクサイズ(L型)
W1800D1400
チェアサイズ
W500D550



■Work Space

ワークスタイル19

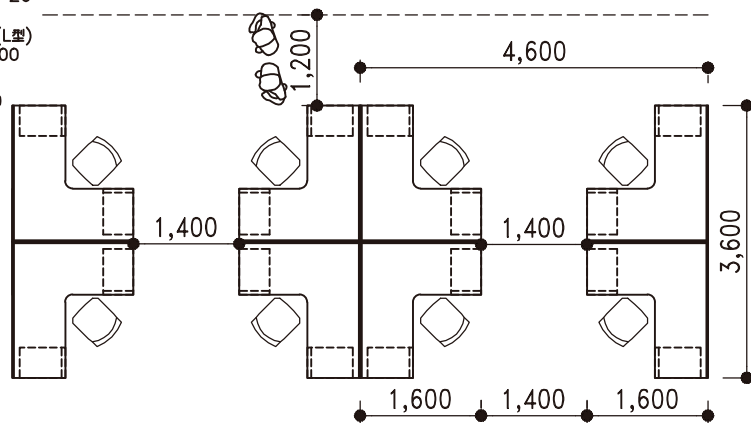
デスクサイズ(L型)
W1600D1600
チェアサイズ
W500D550



■Work Space

ワークスタイル20

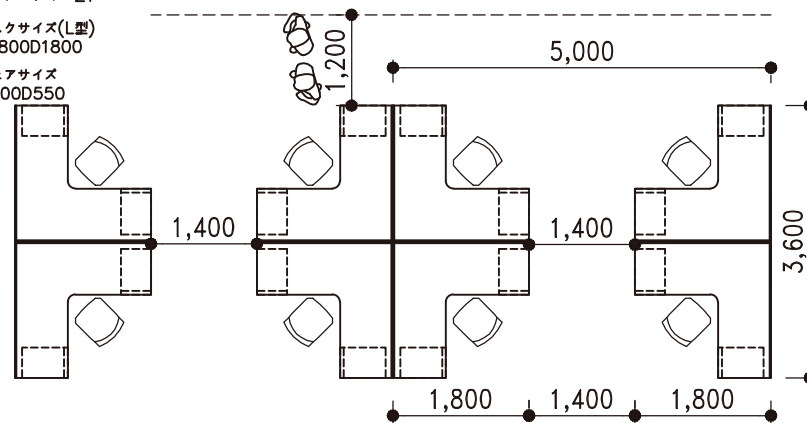
デスクサイズ(L型)
W1800D1600
チェアサイズ
W500D550



■Work Space

ワークスタイル21

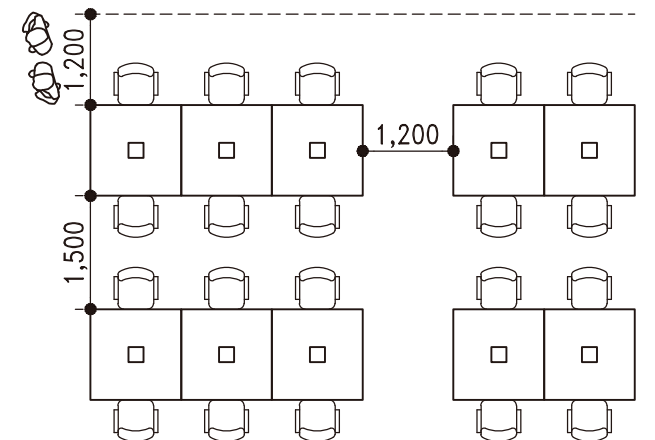
デスクサイズ(L型)
W1800D1800
チェアサイズ
W500D550



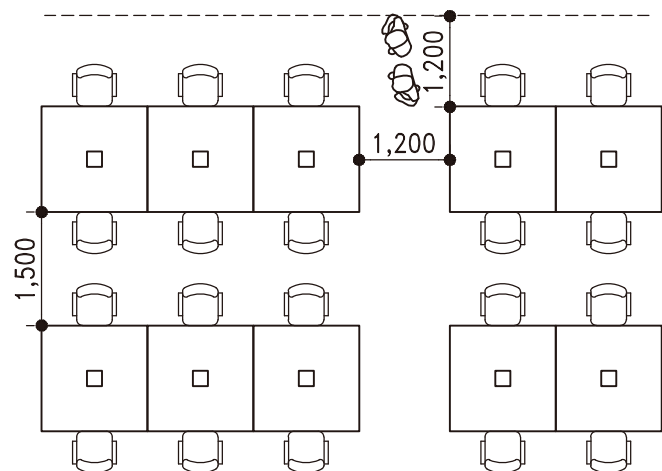
■Work Space

ワークスタイル22

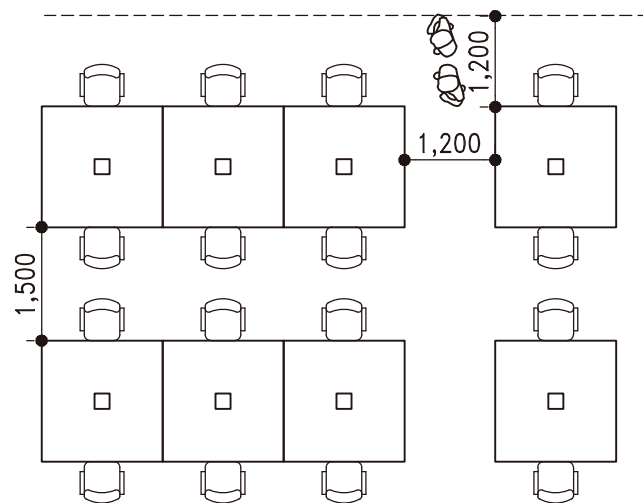
デスクサイズ
W1200D1200
チェアサイズ
W580D550



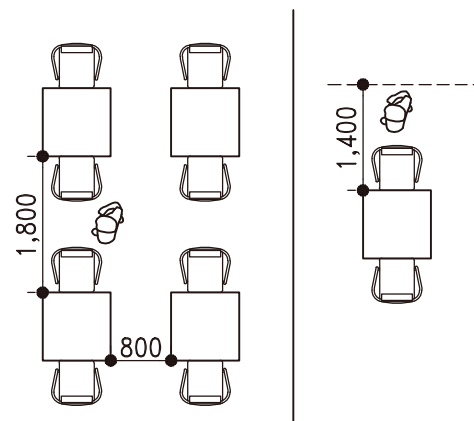
■Work Space
ワークスタイル23
デスクサイズ
W1400D1400
チェアサイズ
W580D550



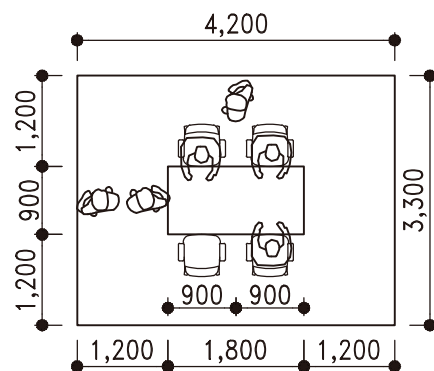
■Work Space
ワークスタイル24
デスクサイズ
W1600D1600
チェアサイズ
W580D550



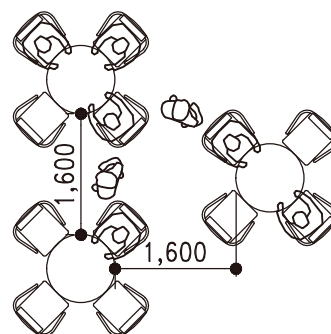
■Open Meeting
2人ミーティング
テーブルサイズ
W900D900
チェアサイズ
W600D550



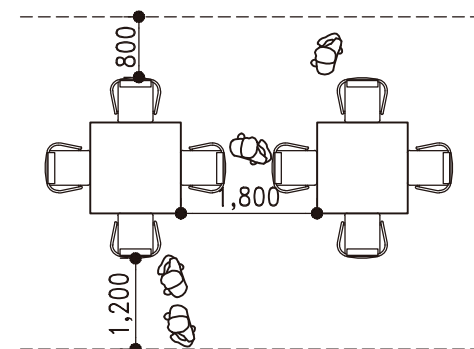
■Close Meeting
4人ミーティング
テーブルサイズ
W1800D900
チェアサイズ
W650D600



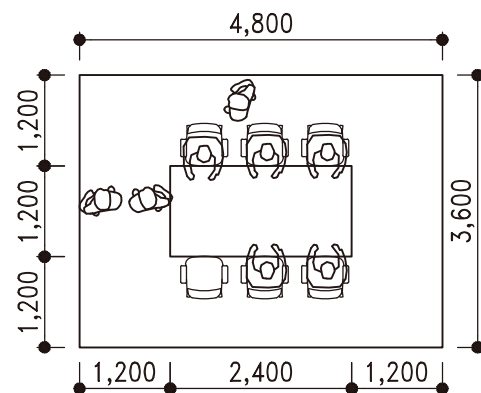
■Open Meeting
4人ミーティング
テーブルサイズ
φ900
チェアサイズ
W600D550



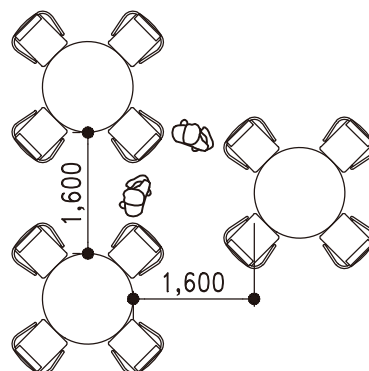
■Open Meeting
4人ミーティング
テーブルサイズ
W1200D1200
チェアサイズ
W600D550



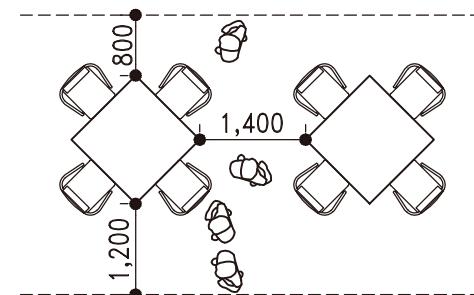
■Close Meeting
6人ミーティング
テーブルサイズ
W2400D1200
チェアサイズ
W650D600



■Open Meeting
4人ミーティング
テーブルサイズ
φ1200
チェアサイズ
W600D550



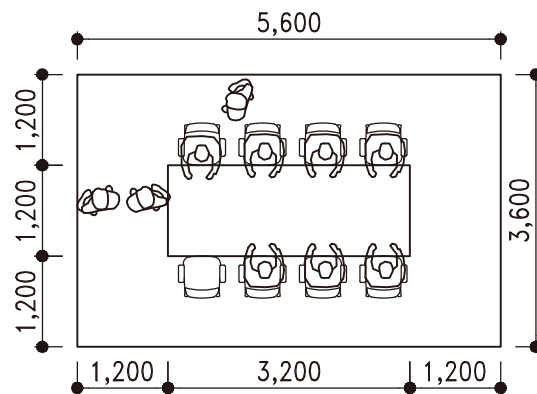
■Open Meeting
4人ミーティング
テーブルサイズ
W1200D1200
チェアサイズ
W600D550



■Close Meeting

8人ミーティング

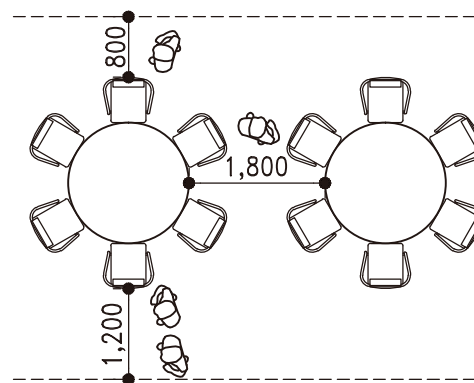
テーブルサイズ
W3200D1200
チェアサイズ
W650D600



■Open Meeting

6人ミーティング

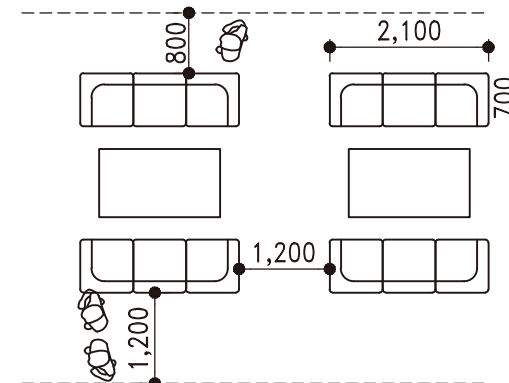
テーブルサイズ
φ1600
チェアサイズ
W600D550



■Open Meeting

6人ミーティング

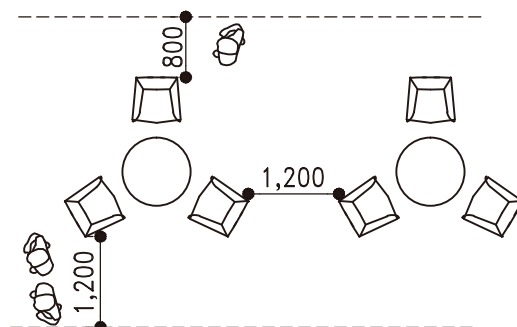
テーブルサイズ
W1600D900
ソファサイズ
W700D700



■Open Meeting

3人ミーティング

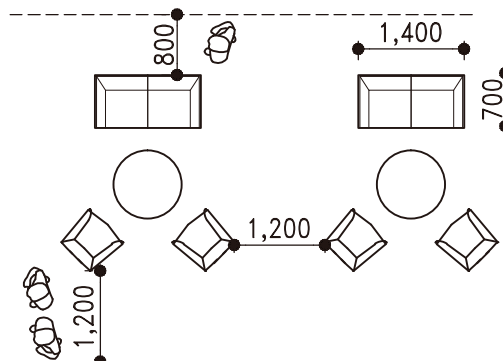
テーブルサイズ
φ900
チェアサイズ
W700D600



■Open Meeting

4人ミーティング

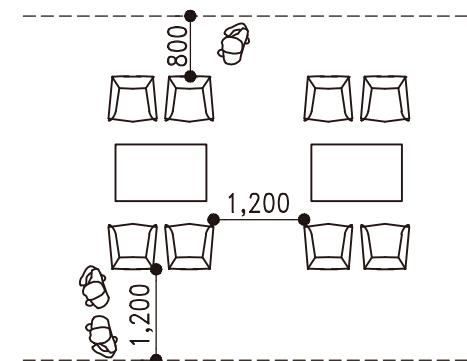
テーブルサイズ
W1600D900
ソファサイズ
W700D700
チェアサイズ
W700D600



■Open Meeting

4人ミーティング

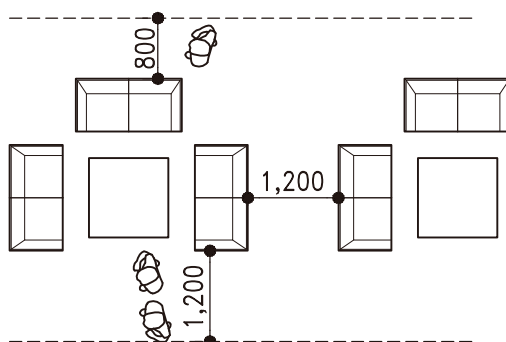
テーブルサイズ
W1200D750
チェアサイズ
W700D600



■Open Meeting

6人ミーティング

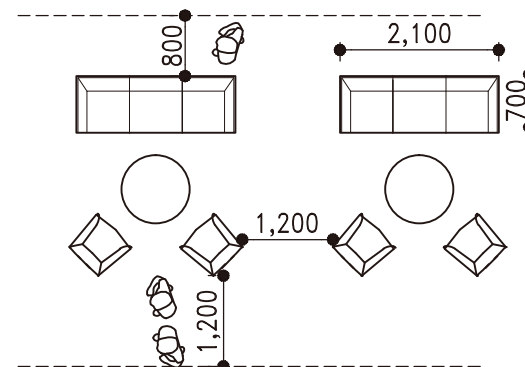
テーブルサイズ
W1050D1050
ソファサイズ
W700D700



■Open Meeting

5人ミーティング

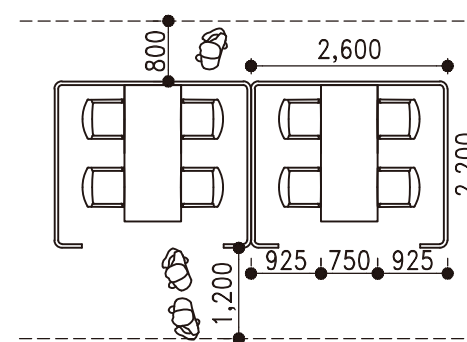
テーブルサイズ
φ900
ソファサイズ
W700D700
チェアサイズ
W700D600



■Open Meeting

4~6人ミーティング
(半個室)

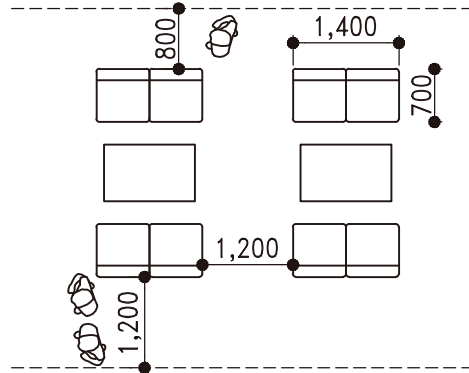
テーブルサイズ
W1800D750
チェアサイズ
W700D700



■Open Meeting

4人ミーティング

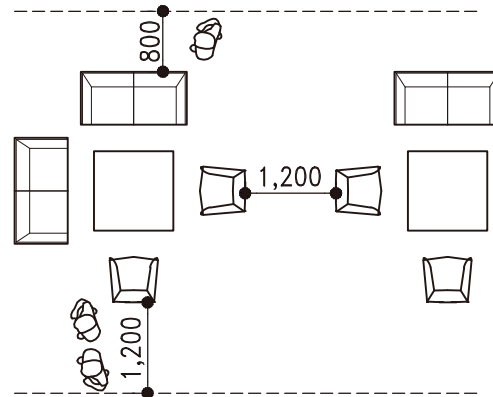
テーブルサイズ
W1200D750
ソファサイズ
W700D700



■Open Meeting

6人ミーティング

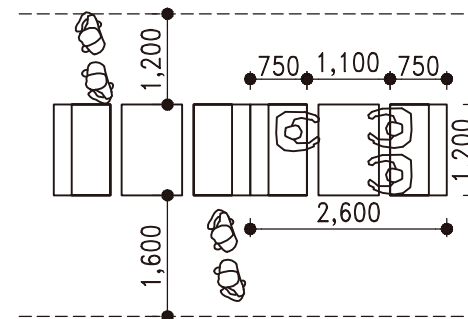
テーブルサイズ
W1050D1050
ソファサイズ
W700D700
チェアサイズ
W700D600



■Open Meeting

ファミレスベンチ
(4人)

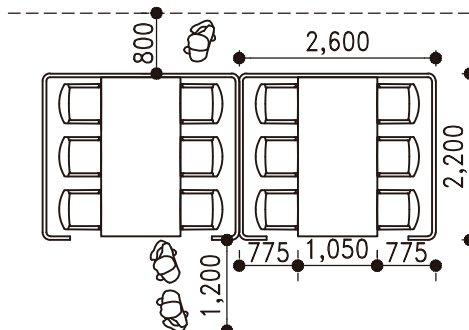
テーブルサイズ
W1200D800
ソファサイズ
W1200D750



■Open Meeting

6人ミーティング
(半個室)

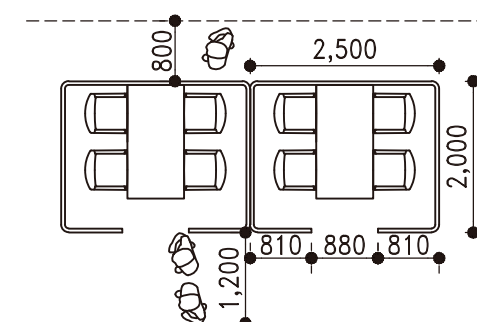
テーブルサイズ
W2100D1050
チェアサイズ
W700D700



■Open Meeting

4人ミーティング
(半個室)

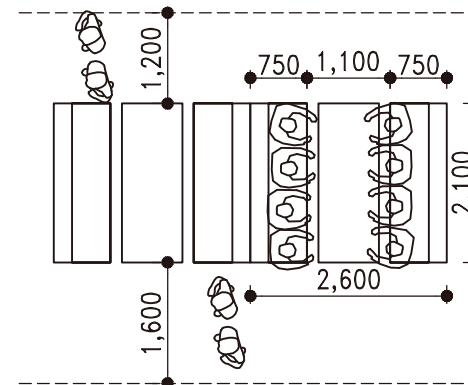
テーブルサイズ
W1500D750
チェアサイズ
W700D700



■Open Meeting

ファミレスベンチ
(8人)

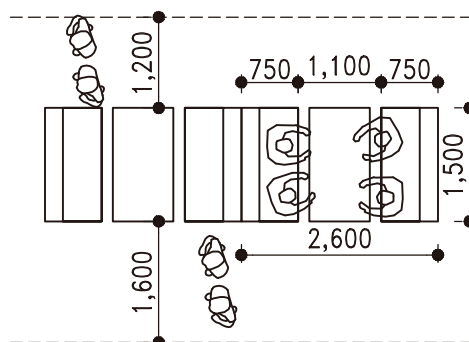
テーブルサイズ
W2100D800
ソファサイズ
W2100D750



■Open Meeting

ファミレスベンチ
(4人)

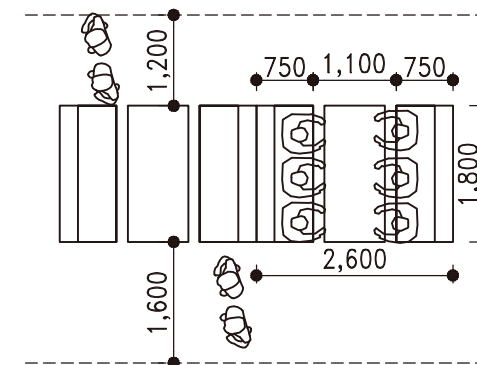
テーブルサイズ
W1500D800
ソファサイズ
W1500D750



■Open Meeting

ファミレスベンチ
(6人)

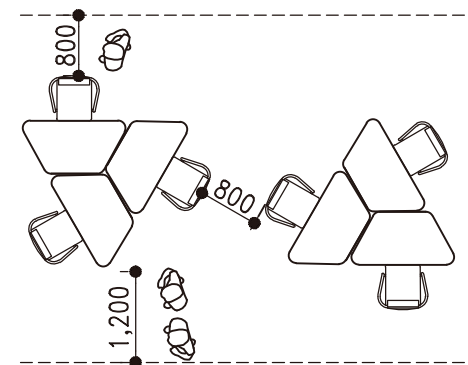
テーブルサイズ
W1800D800
ソファサイズ
W1800D750



■Open Meeting

3人ミーティング
(可変テーブル)

テーブルサイズ
W1500D700
チェアサイズ
W600D550

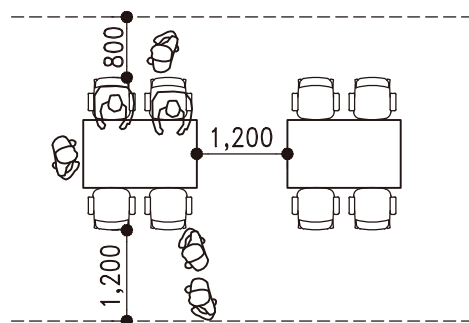


■Open Meeting

4～6人立ち会議
(昇降テーブル)

テーブルサイズ
W1500D900

チェアサイズ
W580D550

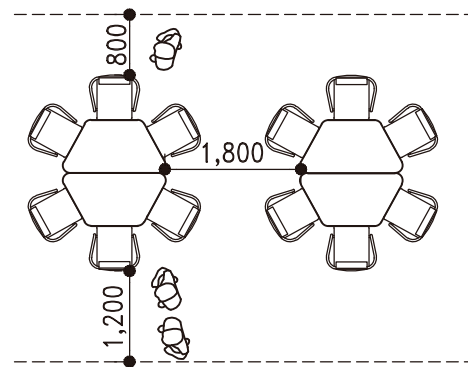


■Open Meeting

6人ミーティング
(可変テーブル)

テーブルサイズ
W1500D700

チェアサイズ
W600D550

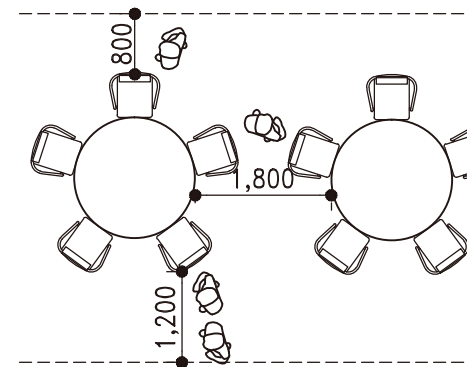


■Open Meeting

5人ミーティング

テーブルサイズ
φ1600

チェアサイズ
W600D550

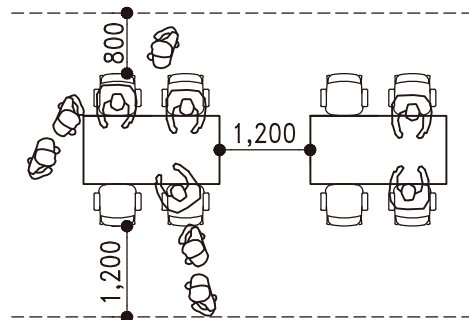


■Open Meeting

4～6人立ち会議
(昇降テーブル)

テーブルサイズ
W1800D900

チェアサイズ
W580D550

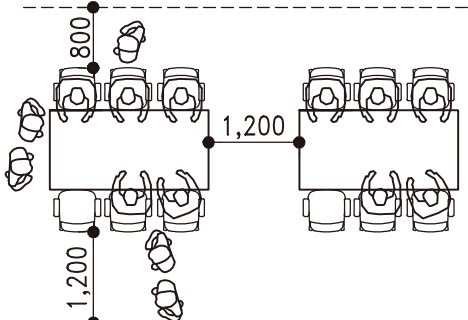


■Open Meeting

6～8人立ち会議
(昇降テーブル)

テーブルサイズ
W2100D1050

チェアサイズ
W580D550

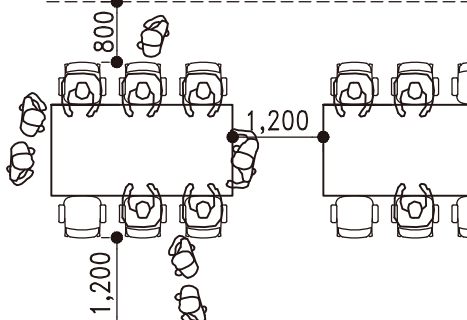


■Open Meeting

6～8人立ち会議
(昇降テーブル)

テーブルサイズ
W2400D1200

チェアサイズ
W580D550

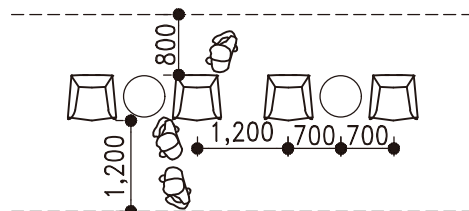


■Lounge

ラウンジ (2人)

サイドテーブルサイズ
φ550

チェアサイズ
W700D600

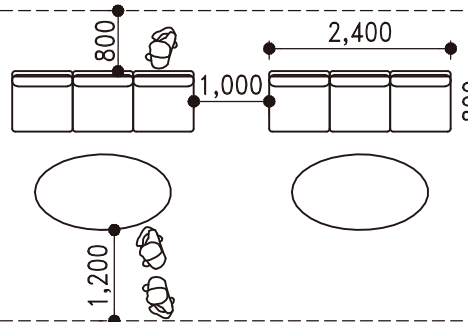


■Lounge

ラウンジ (3人)

ローテーブルサイズ
W1800D1000

ソファサイズ
W2400D800

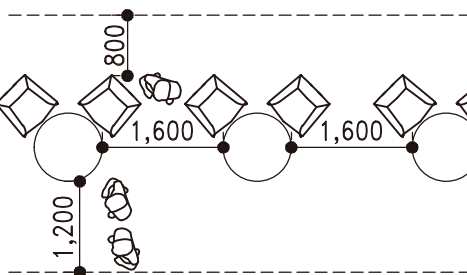


■Lounge

ラウンジ (2人)

テーブルサイズ
φ900

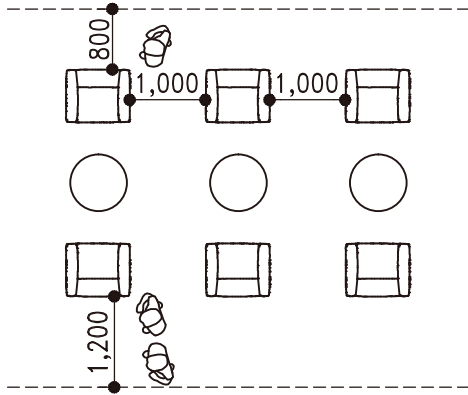
チェアサイズ
W700D600



■Lounge

ラウンジ (2人)

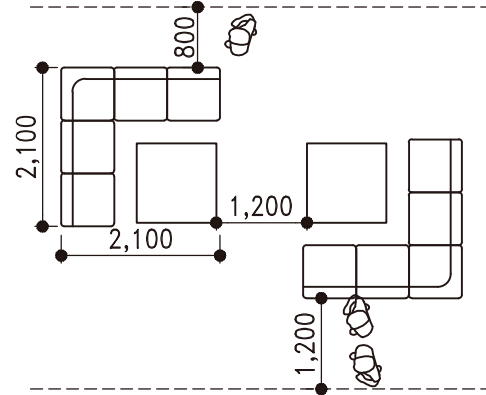
ローテーブルサイズ
φ750
ソファサイズ
W850D700



■Lounge

ラウンジ (4人)

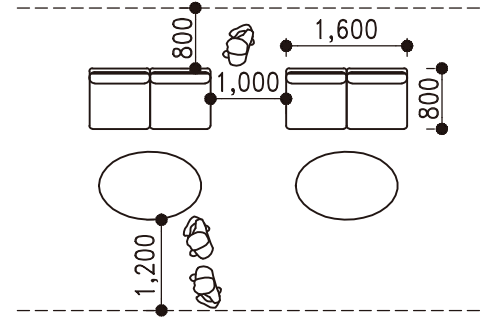
テーブルサイズ
W1050D1050
ソファサイズ
W700D700



■Lounge

ラウンジ (2人)

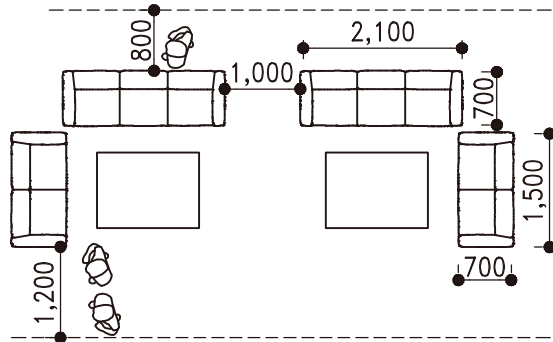
ローテーブルサイズ
W1800D1000
ソファサイズ
W1600D800



■Lounge

ラウンジ (5人)

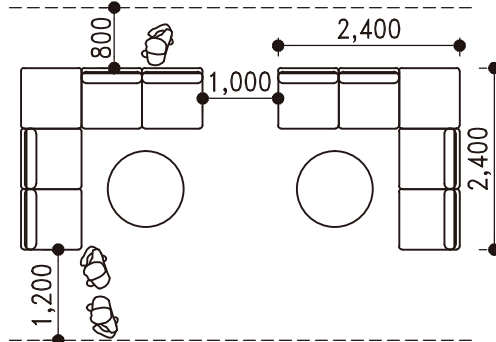
ローテーブルサイズ
W1350D1000
ソファサイズ
W2100D700
ソファサイズ
W1500D700



■Lounge

ラウンジ (4人)

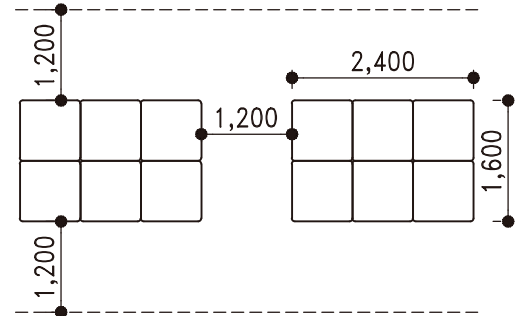
ローテーブルサイズ
φ1000
ソファサイズ
W850D700



■Lounge

ラウンジ (6人)

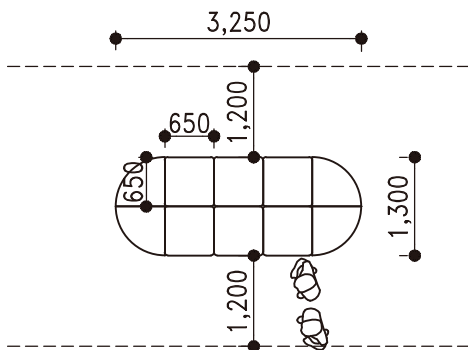
スツール
スツールサイズ
W2400D1600



■Lounge

ラウンジ (6人)

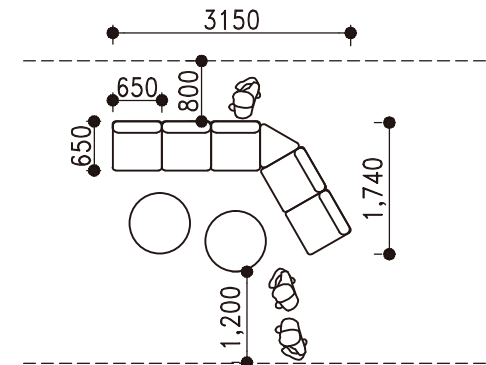
スツール
スツールサイズ
W3250D1300



■Lounge

ラウンジ (5人)

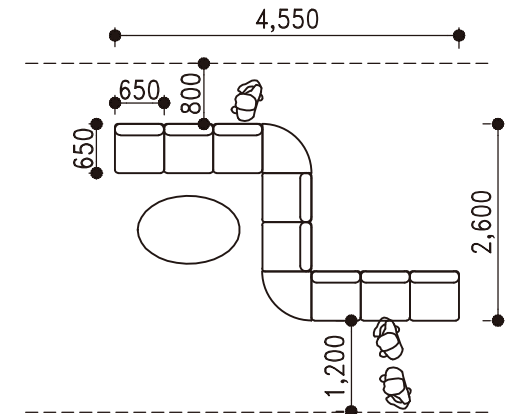
ローテーブルサイズ
φ800
ソファサイズ
W3150D1740



■Lounge

ラウンジ (8人)

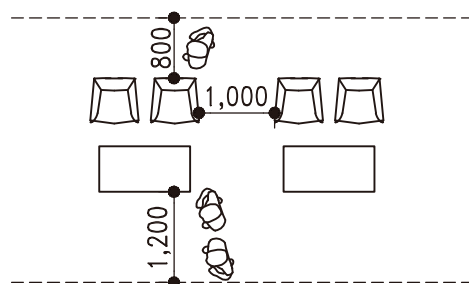
ローテーブルサイズ
W1350D900
ソファサイズ
W4550D2600



■Lounge

ラウンジ (2人)

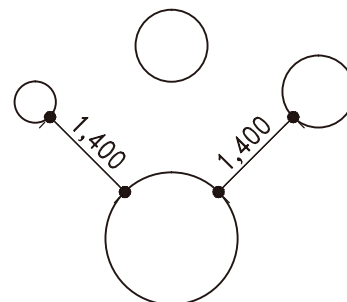
ローテーブルサイズ
W1200D600
チェアサイズ
W700D600



■Lounge

スツール

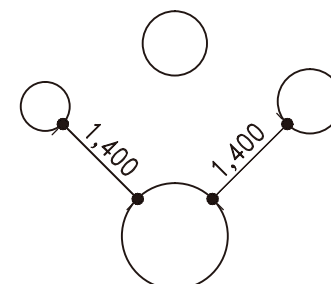
スツールサイズ (5人用)
φ1750
スツールサイズ (2人用)
φ950
スツールサイズ (1人用)
φ550



■Lounge

スツール

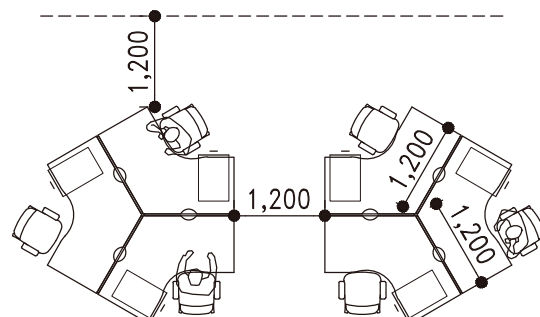
スツールサイズ (3人用)
φ1400
スツールサイズ (1人用)
φ850
スツールサイズ (1人用)
φ650



■Concentration

(ソロワーク)

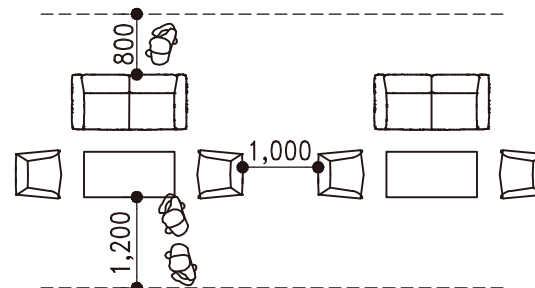
テーブルサイズ
W1200D700
チェアサイズ
W580D550



■Lounge

ラウンジ (4人)

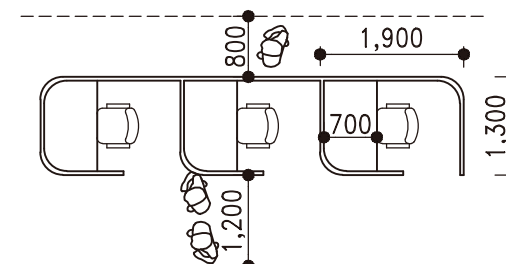
ローテーブルサイズ
W1200D600
チェアサイズ
W700D600
ソファサイズ
W1500D700



■Concentration

(ソロワーク)

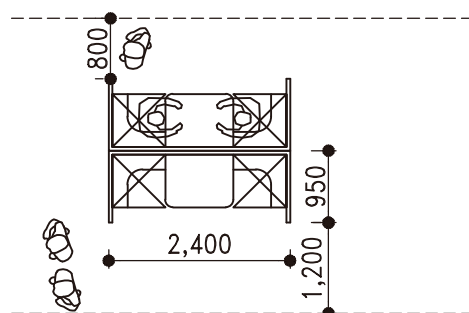
ブースサイズ
W1300D1900
チェアサイズ
W580D550



■Concentration

(デュオワーク)

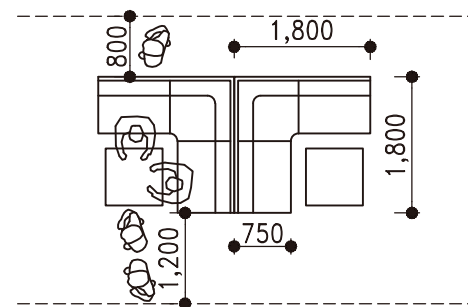
ブースサイズ
W2400D950
テーブルサイズ
W900D700



■Concentration

(デュオワーク)

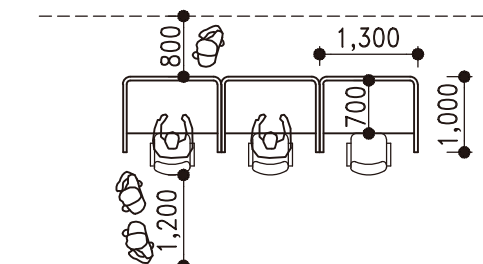
ブースサイズ
W1800D1800
テーブルサイズ
W750D750

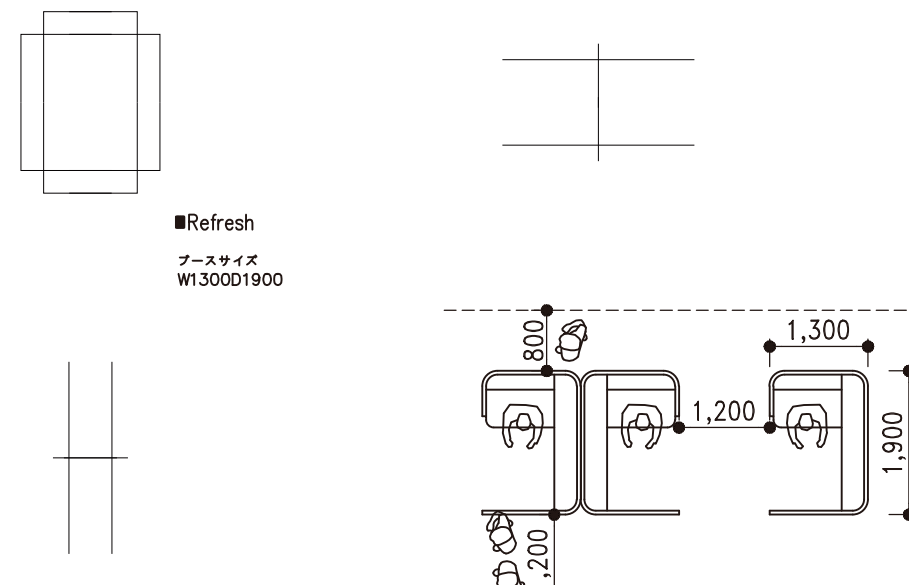
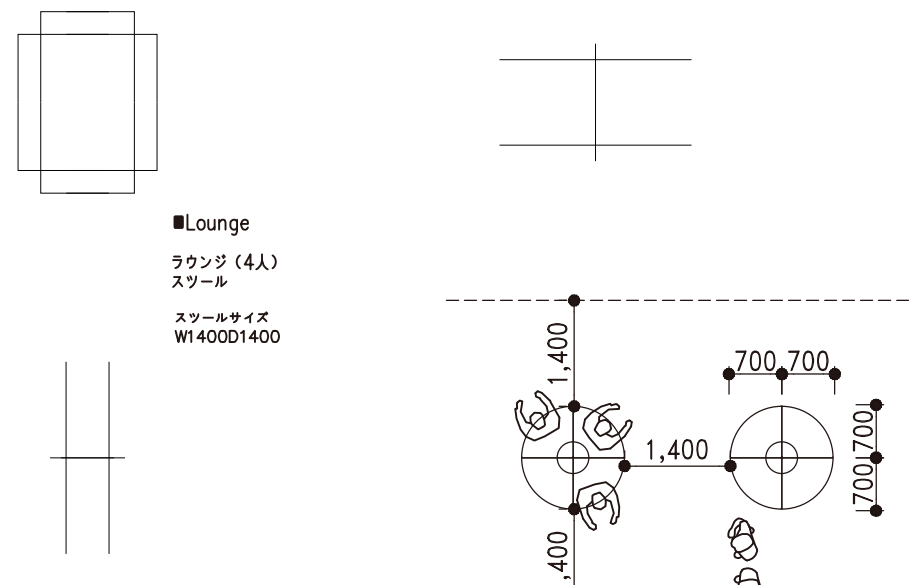
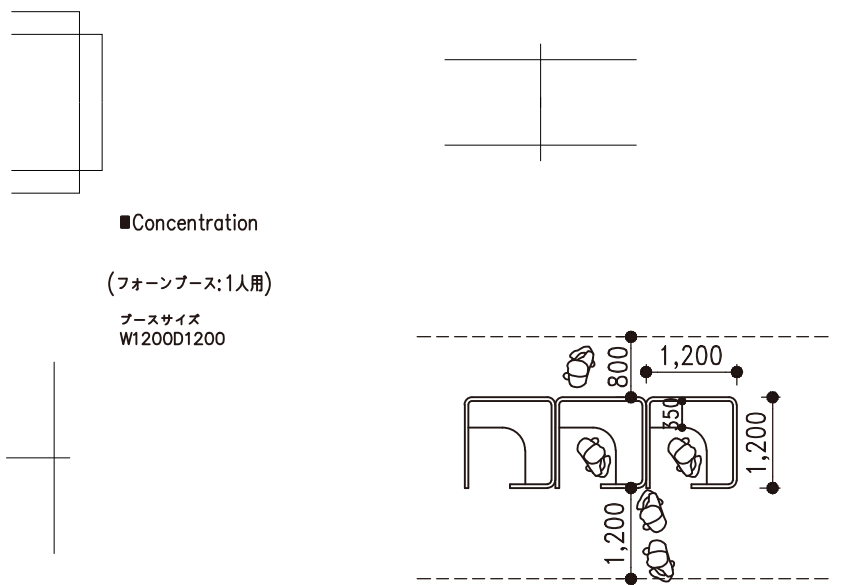
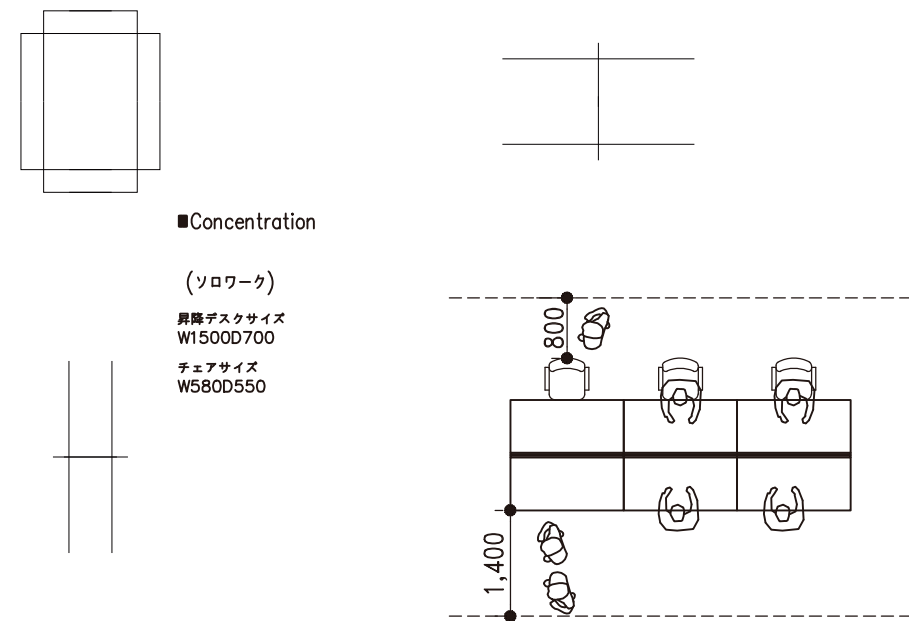
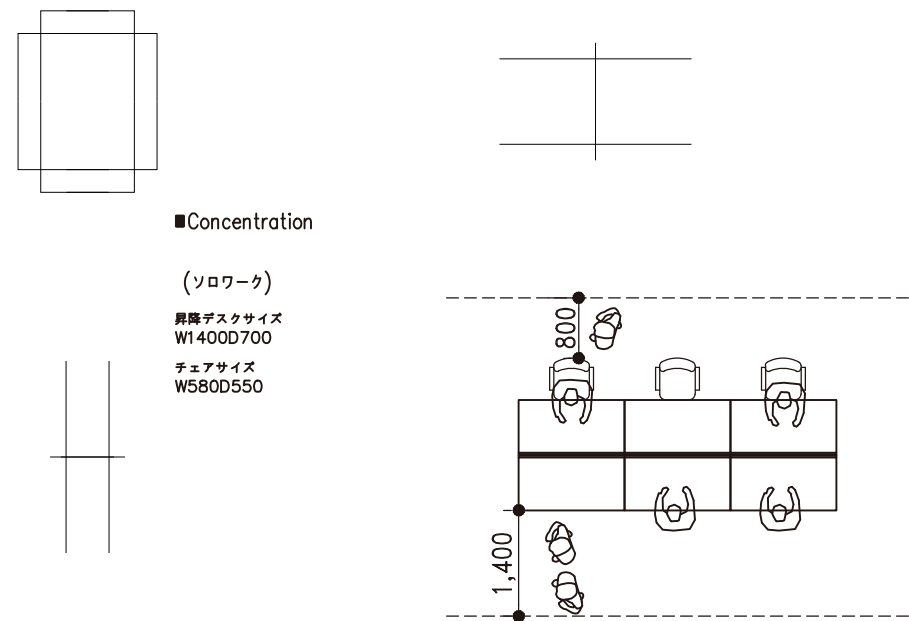
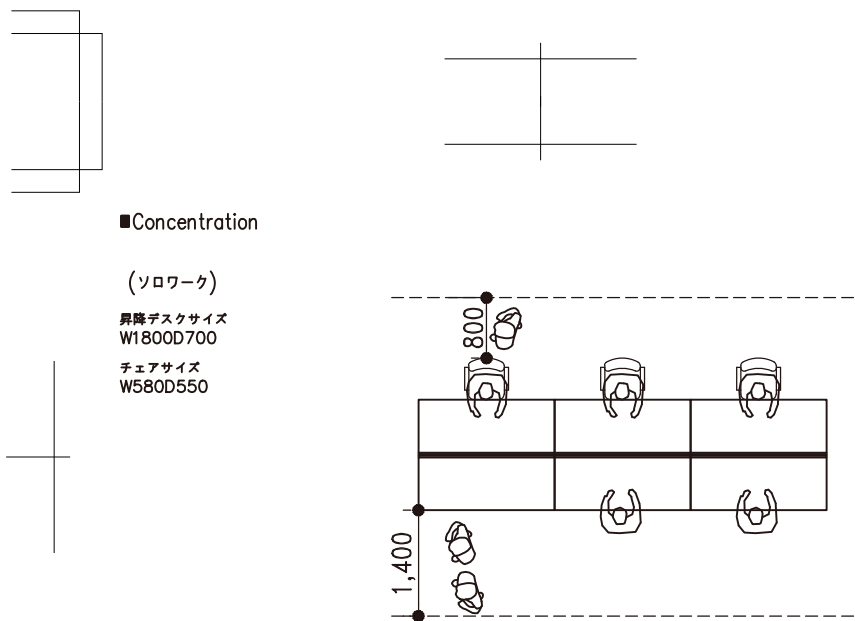
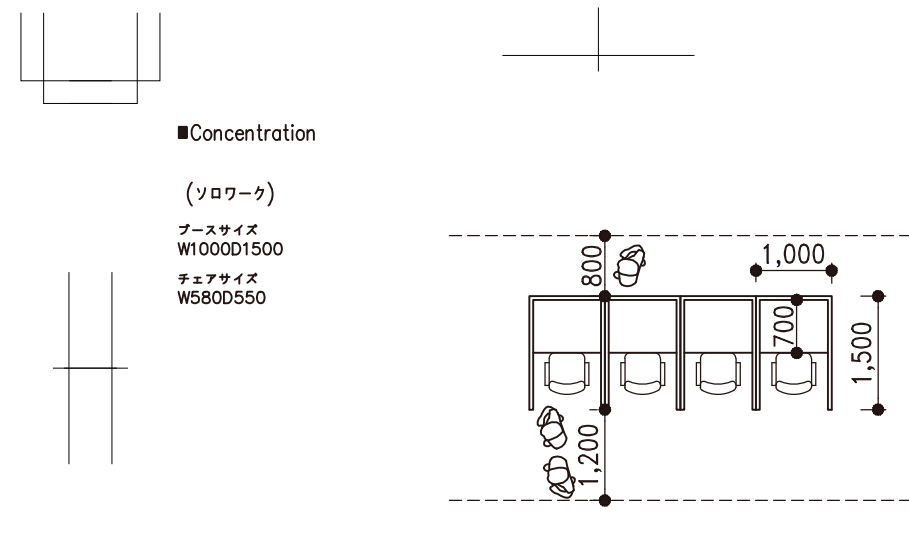
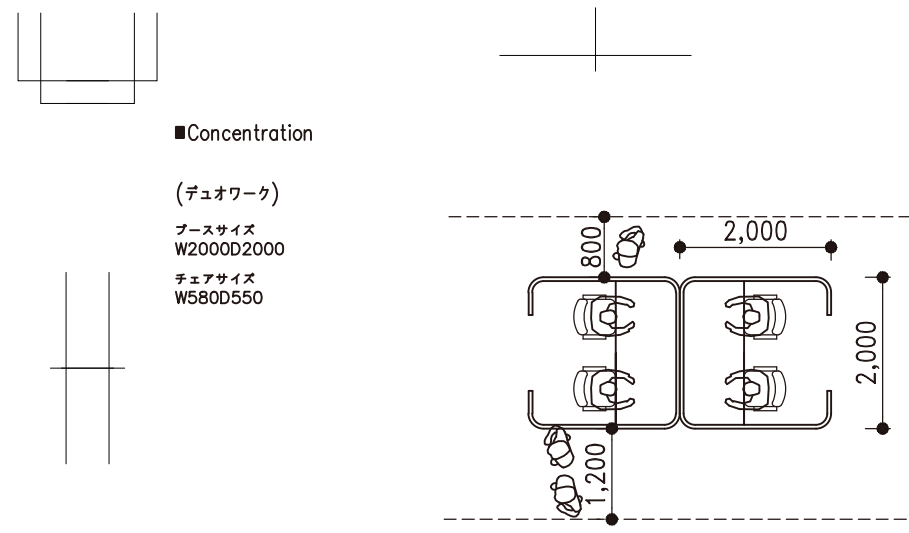
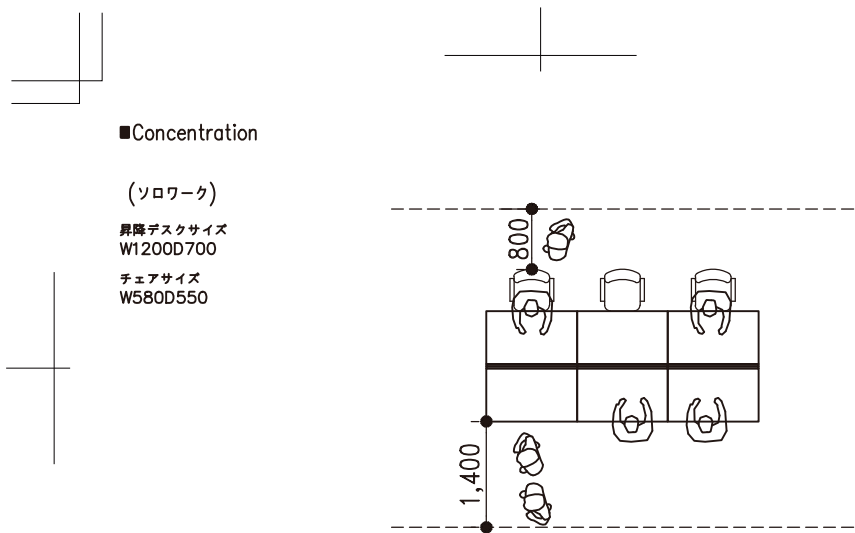


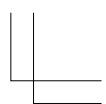
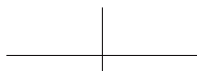

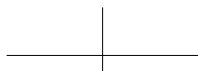
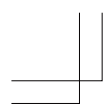
■Concentration

(ソロワーク)

ブースサイズ
W1300D1000
チェアサイズ
W580D550


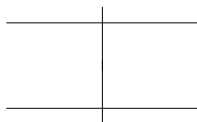
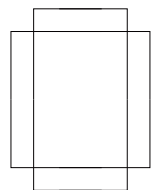
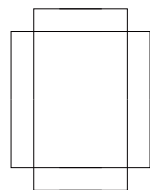

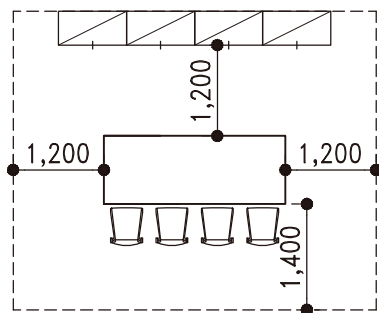






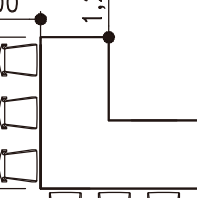
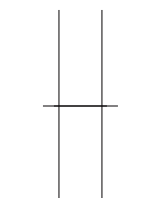
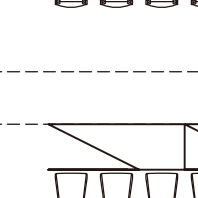
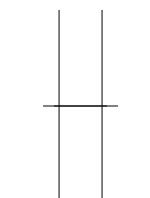
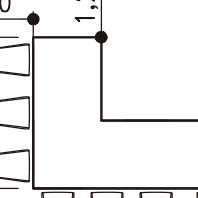
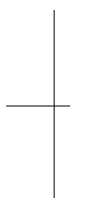
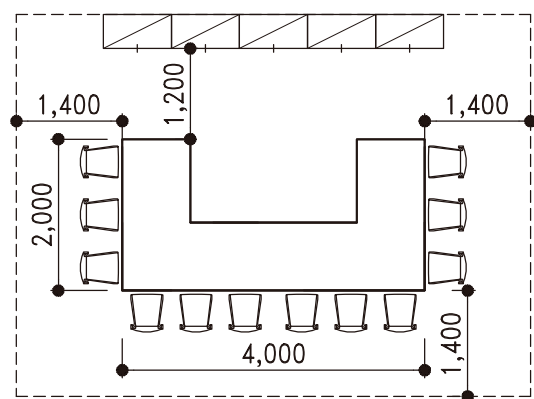
■Refresh

ハイカウンターサイズ
W2400D900
チェアサイズ
W450D500
ユニット収納サイズ
W900D500



■Refresh


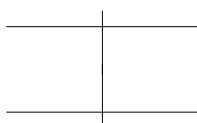
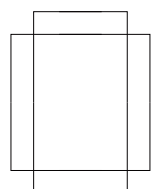
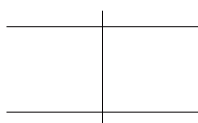
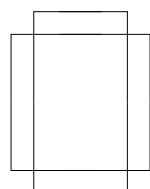
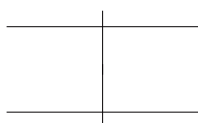

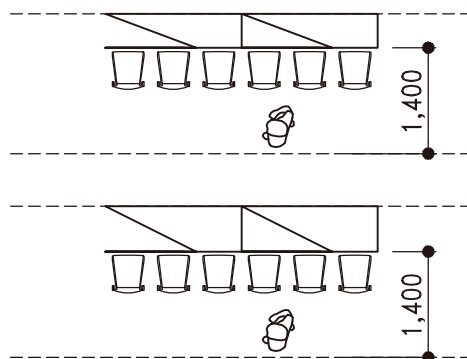
ハイカウンターサイズ
W4000,2000D900
チェアサイズ
W450D500
ユニット収納サイズ
W900D500



■Refresh

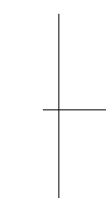
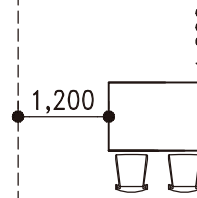
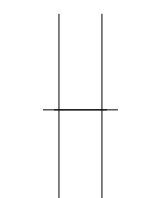
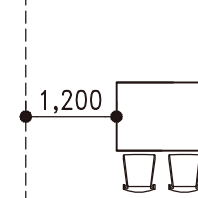
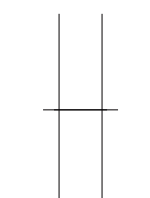
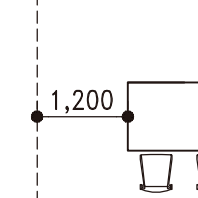
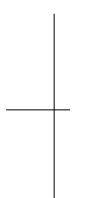
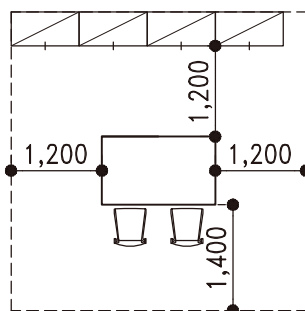
(ハイカウンター)
カウンターサイズ
W1800D450
チェアサイズ
W580D550

カウンターサイズ
W1800D600
チェアサイズ
W580D550



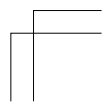
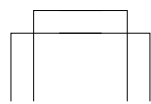
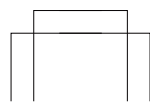
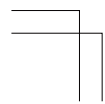
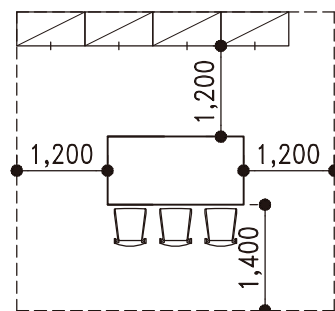
■Refresh

ハイカウンターサイズ
W1500D900
チェアサイズ
W450D500
ユニット収納サイズ
W900D500




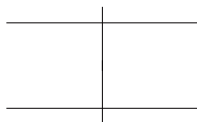
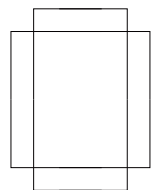
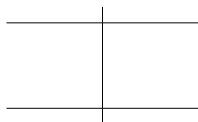
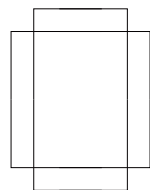

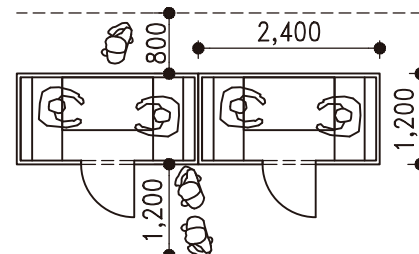
■Refresh

ハイカウンターサイズ
W1800D900
チェアサイズ
W450D500
ユニット収納サイズ
W900D500




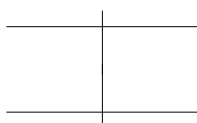
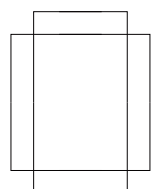
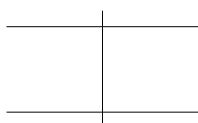
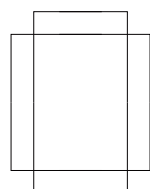
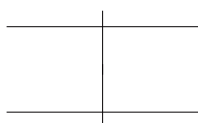

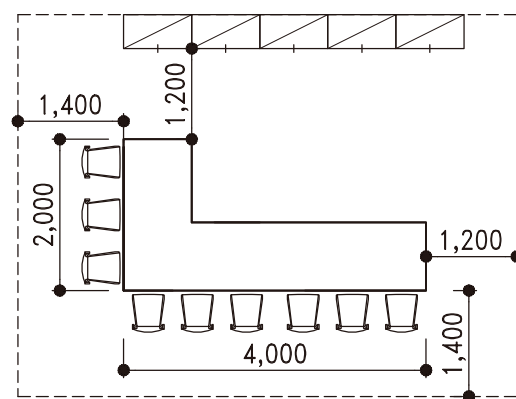
■Concentration
(フオーンブース: 2人用)

ブースサイズ
W2400D1200



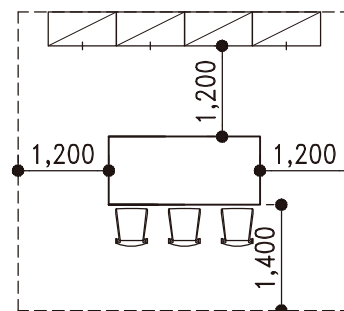
■Refresh

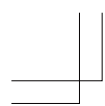
ハイカウンターサイズ
W4000,2000D900
チェアサイズ
W450D500
ユニット収納サイズ
W900D500



■Refresh


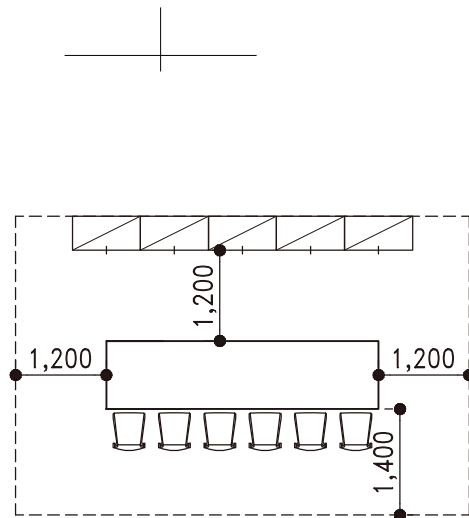
ハイカウンターサイズ
W2000D900
チェアサイズ
W450D500
ユニット収納サイズ
W900D500





■Refresh

ハイカウンターサイズ
W3600D900
チェアサイズ
W450D500
ユニット収納サイズ
W900D500




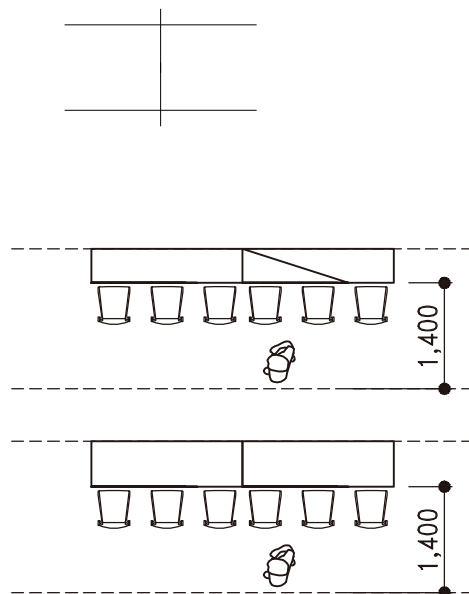
■Refresh

(ハイカウンター)

カウンターサイズ
W2000D450
チェアサイズ
W580D550

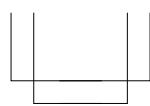
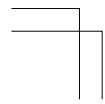
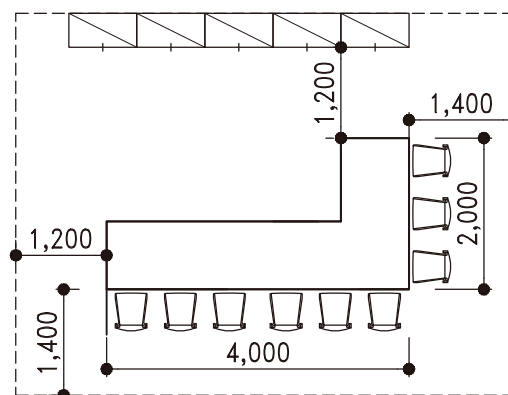


カウンターサイズ
W2000D600
チェアサイズ
W580D550



■Refresh

ハイカウンターサイズ
W4000,2000D900
チェアサイズ
W450D500
ユニット収納サイズ
W900D500



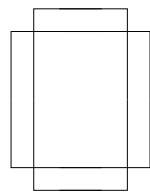
■Refresh

(ハイカウンター)

カウンターサイズ
W1200D450
チェアサイズ
W580D550

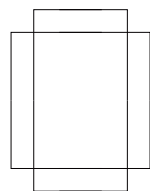
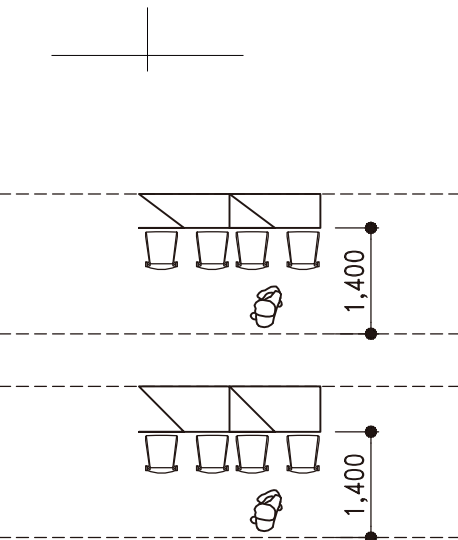


カウンターサイズ
W1200D600
チェアサイズ
W580D550



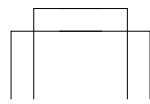
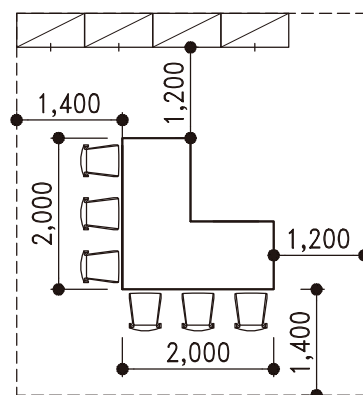
■Refresh

ハイカウンターサイズ
W3000,2000D900
チェアサイズ
W450D500
ユニット収納サイズ
W900D500



■Refresh

ハイカウンターサイズ
W2000,2000D900
チェアサイズ
W450D500
ユニット収納サイズ
W900D500



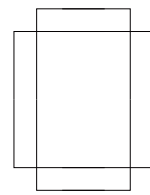
■Refresh

(ハイカウンター)

カウンターサイズ
W1500D450
チェアサイズ
W580D550

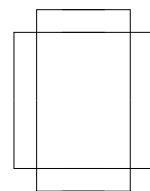
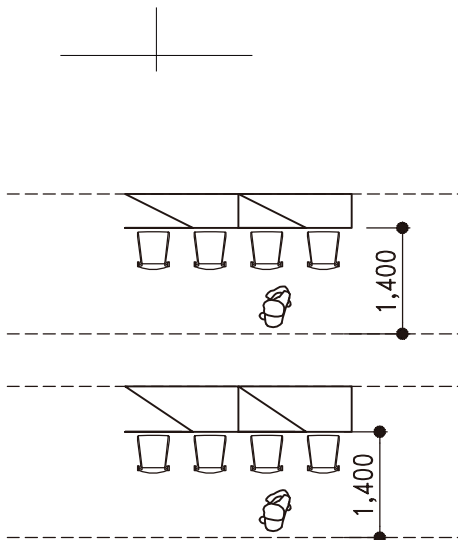


カウンターサイズ
W1500D600
チェアサイズ
W580D550



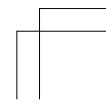
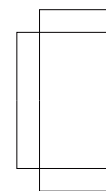
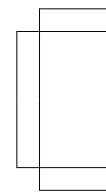
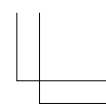
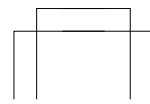
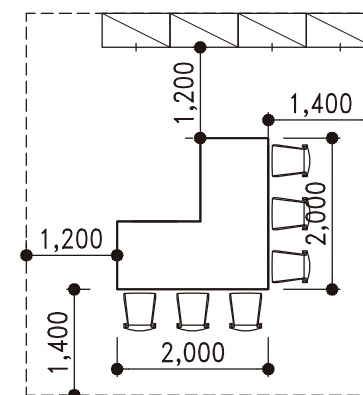
■Refresh

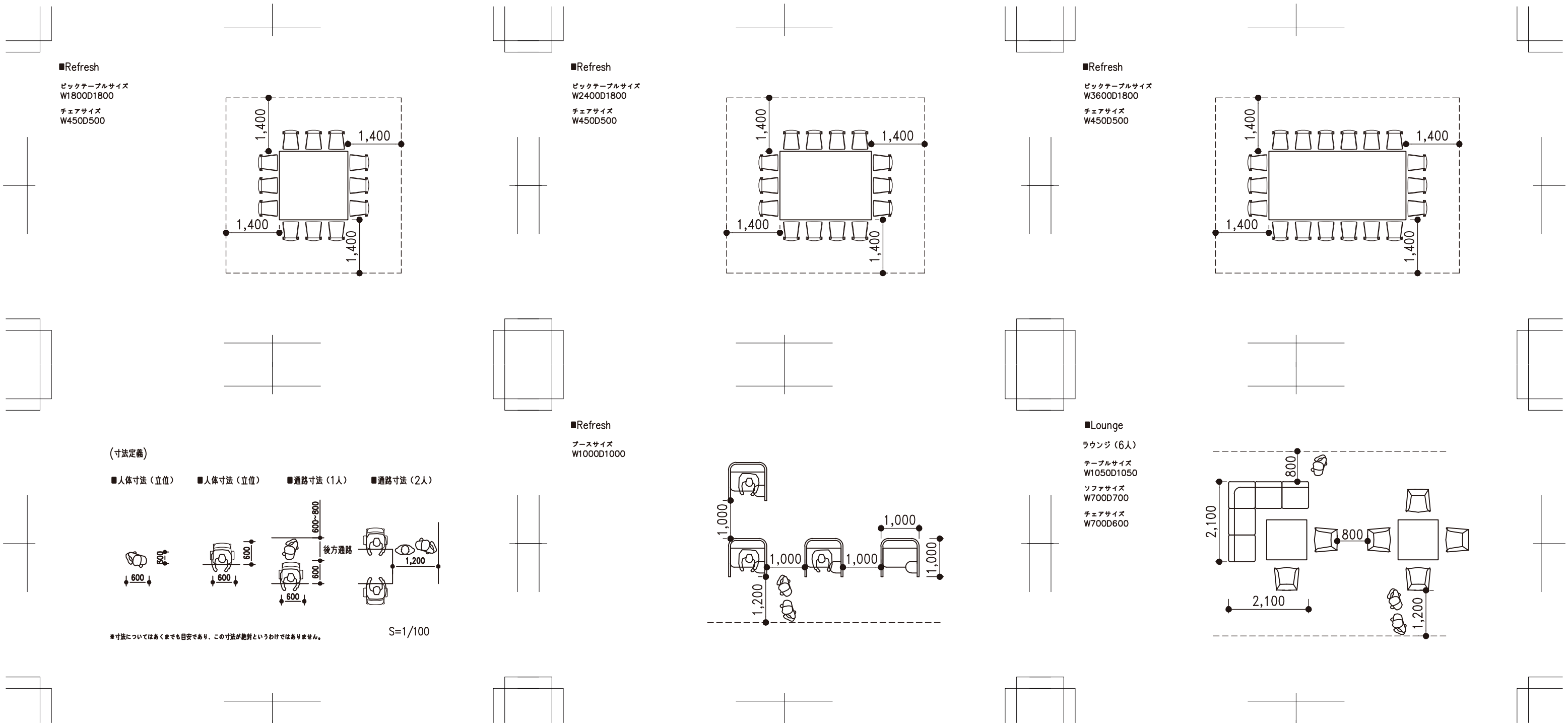
ハイカウンターサイズ
W3000,2000D900
チェアサイズ
W450D500
ユニット収納サイズ
W900D500



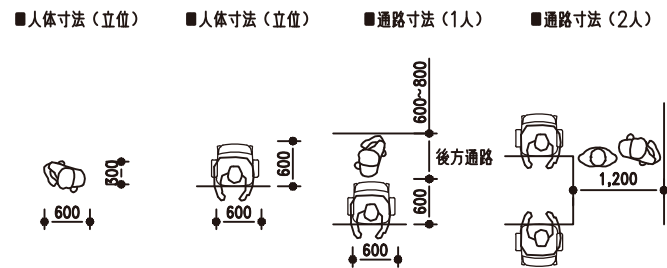
■Refresh

ハイカウンターサイズ
W2000,2000D900
チェアサイズ
W450D500
ユニット収納サイズ
W900D500





(寸法定義)



※寸法についてはあくまでも目安であり、この寸法が絶対というわけではありません。

S=1/100

office layout pattern card

- work Space (執務スペース)
- close Meeting (個室会議スペース)
- open meeting (オープンミーティングスペース)
- lounge (ラウンジスペース)
- concentration (集中スペース)
- refresh (休憩スペース)